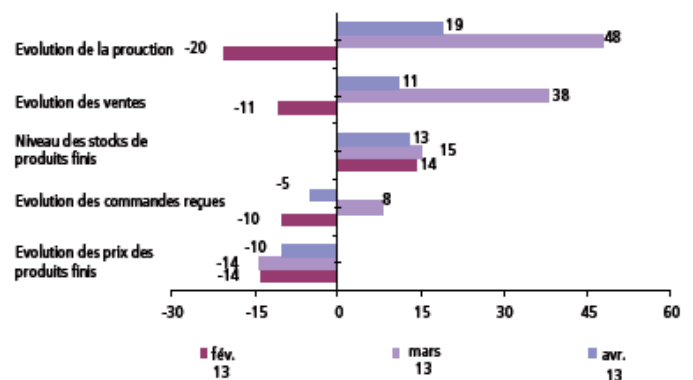


Vue d'ensemble

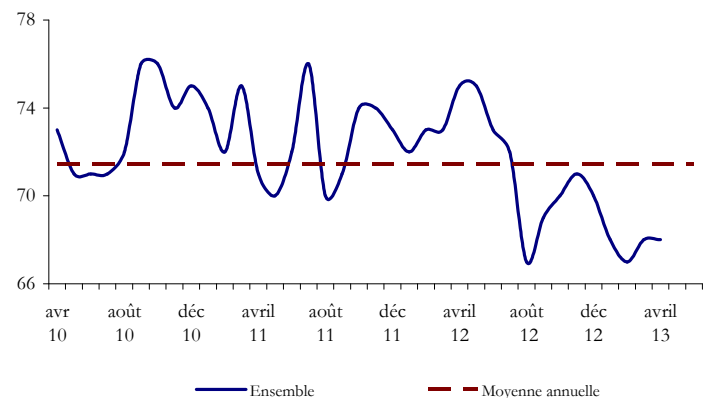
- **L'activité industrielle** aurait marqué en avril sa deuxième amélioration consécutive depuis cinq mois, mais reste inférieure à son niveau d'avril 2012.
- **Les ventes** se seraient inscrites en hausse par rapport au mois précédent selon 43% des industriels et en baisse pour 32% d'entre eux.
- **Le niveau des stocks de produits finis** serait resté à son niveau normal dans toutes les branches industrielles à l'exception de la chimie et parachimie où 44% des industriels le déclarent à un niveau supérieur à la normale et 49% à un niveau normal.
- **Les commandes reçues** auraient stagné en avril 2013 pour 54% des patrons d'entreprises et baissé selon 26%. **Quant aux carnets de commandes**, ils seraient restés à leur niveau normal pour 61% d'entre eux.
- **Les prix des produits finis** n'auraient pas connu de changement par rapport au mois précédent et resteront stables pour les trois mois à venir selon 54% des industriels.
- **Le taux d'utilisation des capacités** serait resté à son niveau réalisé en mars, soit 68%. Par branche, ce taux a atteint 74% dans les industries « électriques et électroniques », 72% pour celles « agro-alimentaire », 68% pour les branches « textile et cuir » et « mécaniques et métallurgiques » et 62% dans les industries chimiques et para-chimiques.

Pour les trois prochains mois, 48% des industriels anticipent une amélioration de l'activité et 40% une stagnation.

Principaux résultats de l'enquête mensuelle de conjoncture dans l'industrie (soldes d'opinion)



Taux d'utilisation des capacités de production (en pourcentage)



Les résultats de l'enquête sont synthétisés sous forme de soldes d'opinion représentant la différence entre le pourcentage de réponses "Hausse" ou "Supérieur à la Normale" et le pourcentage de réponses "Baisse" ou "Inférieur à la Normale". A titre d'exemple, un solde d'opinion de 20 relatif à la production industrielle signifie que le pourcentage d'entreprises indiquant une amélioration de leur production est supérieur de 20 points à celui des entreprises indiquant une baisse.

Les opinions exprimées sont celles des industriels répondant à l'enquête et ne reflètent pas nécessairement le point de vue de Bank Al Maghrib.

Taux de réponse : 73%.

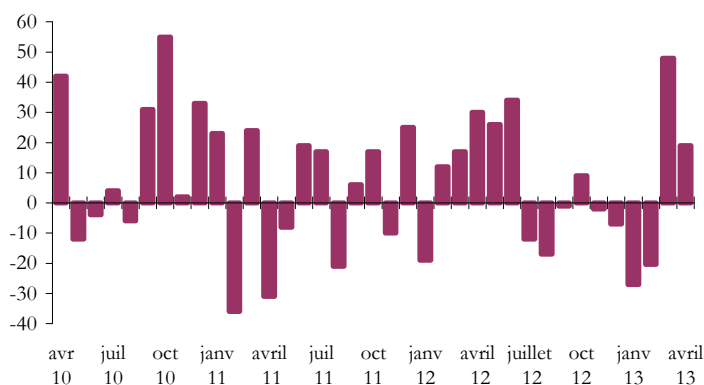
Evolution de l'activité

44% des industriels ont déclaré une amélioration de l'activité après 62% le mois précédent. Pour les trois prochains mois, 48% des enquêtés anticipent une amélioration de l'activité et 40% une stagnation.

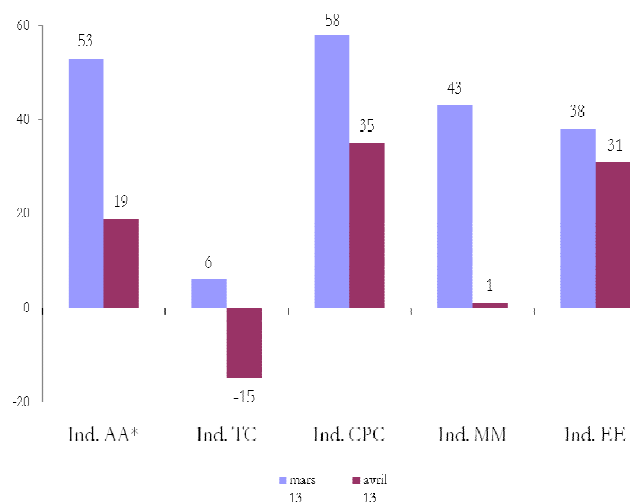
Par branche, ce constat d'amélioration reste valable pour les industries « agro-alimentaires » et « chimiques et para-chimiques », tandis qu'au niveau des industries « mécaniques et métallurgiques », 41% des enquêtés déclarent une stagnation et 37% une baisse. Pour sa part, l'activité dans la branche « mécaniques et métallurgiques », aurait stagné pour 37% des entreprises et baissé selon 31% d'entre elles.

Pour les trois prochains mois, les anticipations diffèrent d'une branche à l'autre. En effet, dans la chimie et parachimie et l'agroalimentaire, les industriels sont plus nombreux à anticiper une amélioration qu'une stagnation, alors qu'au niveau des industries « textile et cuir », 60% s'attendent à une stagnation. Quant aux patrons de la branche « mécaniques et métallurgiques », ils sont partagés entre la hausse (47%) et la stagnation (45%).

Evolution de l'activité d'un mois à l'autre (soldes d'opinion)



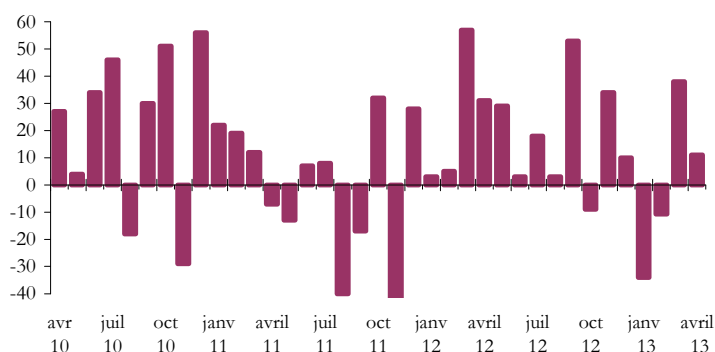
Evolution de l'activité par secteur d'un mois à l'autre (soldes d'opinion)



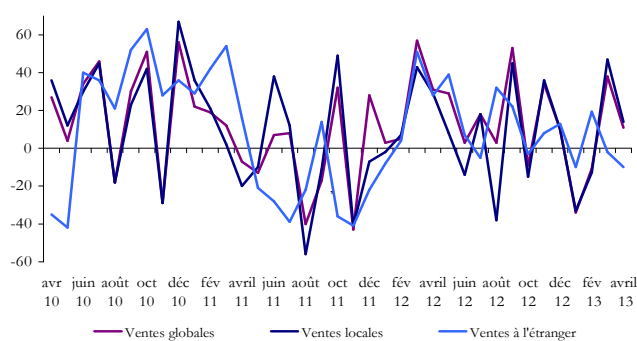
Evolution des ventes

Selon 43% des industriels, les ventes se sont améliorées en avril par rapport au mois précédent, alors que 32% déclarent qu'elles ont baissé. Comparé au même mois de l'année dernière, les ventes seraient en baisse, avec un solde d'opinion de -22.

Evolution des ventes d'un mois à l'autre (soldes d'opinion)



Evolution des ventes globales, locales et à l'étranger d'un mois à l'autre (soldes d'opinion)



* Ind. : Industries, AA : Agroalimentaires, TC : textile et cuir, CPC : chimiques et para-chimiques, MM : mécaniques et métallurgiques, EE : électriques et électroniques

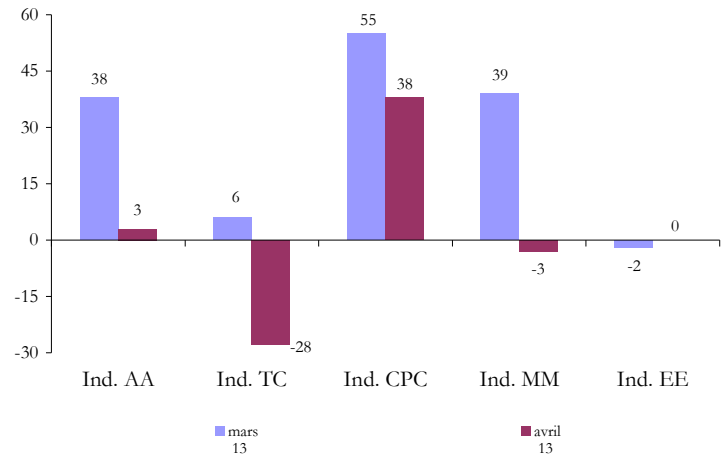
Par branche, les ventes dans les industries chimiques et para-chimiques seraient en hausse selon 56% des industriels, tandis que dans les industries « agroalimentaires » et « électriques et électroniques », près de 43% des patrons déclarent une hausse et 40% une baisse. Dans la branche « textile et cuir », 46% des répondants déclarent une baisse des ventes et 37% une stagnation.

Pour les trois prochains mois, 42% des interviewés anticipent une stagnation des ventes et 41% une hausse.

Dans les industries « agro-alimentaires » et « électriques et électroniques », près de 35% des entreprises anticipent une amélioration des ventes et près de 32% une baisse.

En revanche, 58% des patrons des industries chimiques et para-chimiques s'attendent à une amélioration des ventes alors que la majorité des branches « mécaniques et métallurgiques » et « textiles et cuir » anticipent plutôt une stagnation.

Evolution des ventes par secteur d'un mois à l'autre (soldes d'opinion)

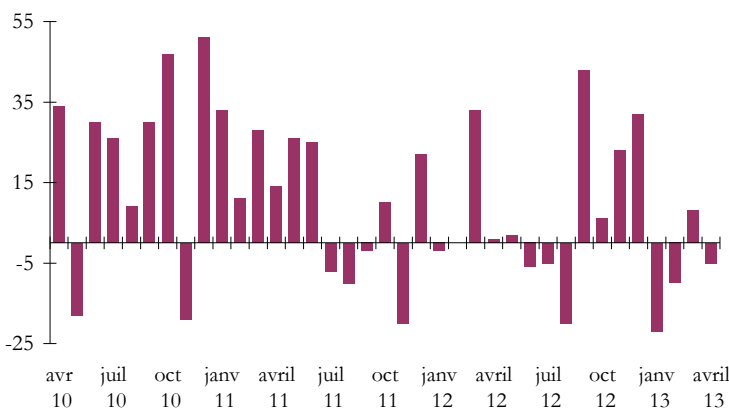


Commandes et stocks des produits finis

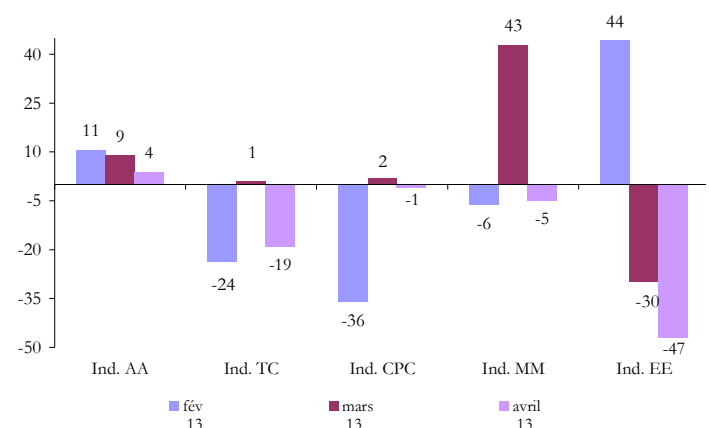
Les commandes reçues en avril auraient stagné par rapport au mois précédent selon 54% des industriels et baissé pour 26% d'entre eux. Par branche, 56% des patrons des industries électriques et électroniques déclarent une baisse et 71% de ceux des industries chimiques et para-chimiques ainsi que près de la moitié dans les autres branches déclarent une stagnation.

Concernant le niveau des carnets de commandes, il est resté à son niveau normal selon 61% des industriels contre 72% le mois précédent. Ce constat est valable pour toutes les branches à l'exception des industries mécaniques et métallurgiques où 54% des enquêtés ont déclaré un niveau des carnets de commandes inférieur à la normale.

Evolution des commandes d'un mois à l'autre (soldes d'opinion)



Evolution des commandes par secteur d'un mois à l'autre (soldes d'opinion)



Evolution des prix des produits finis

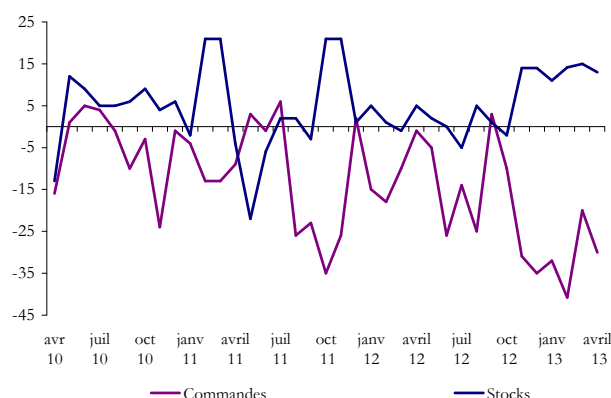
Quant aux stocks de produits finis, ils seraient restés à leur niveau normal depuis le début de l'année selon 70% des industriels. Cette évolution a été constatée au niveau de toutes les branches, sauf pour les industries chimiques et para-chimiques où les enquêtés sont restés partagés entre un niveau normal de leurs carnets de commandes (49%) et un niveau supérieur à la normale (44%).

Au cours du mois d'avril, 70% des industriels déclarent que les prix des produits finis ont stagné par rapport au mois de mars.

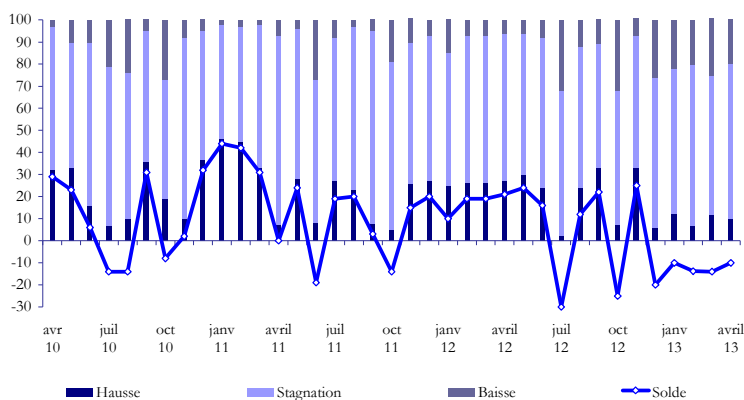
Par branche d'activité, les prix seraient restés stables dans toutes les branches à l'exception des industries chimiques et para-chimiques, où les industriels sont restés partagés entre une stagnation (54%) et une baisse (42%).

Pour les trois prochains mois, 87% des industriels s'attendent à une stagnation des prix des produits finis. Ce pourcentage atteint 98% dans les industries électriques et électroniques et 90% dans les branches « agro-alimentaires » et « textile et cuir ».

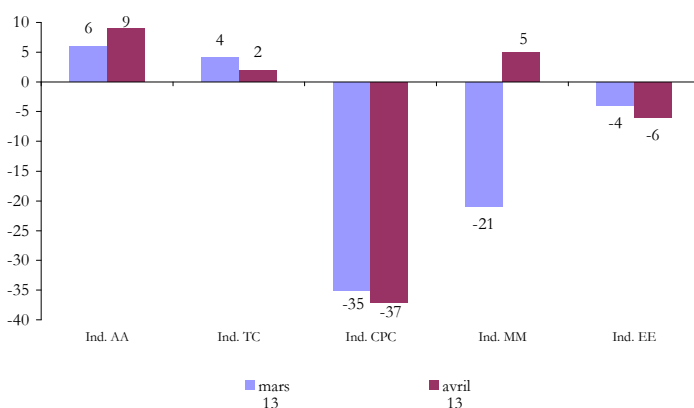
Evolution du niveau des commandes et des stocks de produits finis d'un mois à l'autre (soldes d'opinion)



Evolution des prix des produits finis d'un mois à l'autre (en pourcentage)



Evolution des prix des produits finis par secteur d'un mois à l'autre (soldes d'opinion)



Note technique de l'enquête

L'enquête mensuelle de conjoncture industrielle de Bank Al-Maghrib qui a reçu le visa du Comité de Coordination des Etudes Statistiques (CO.CO.E.S) N° 19-07-06-03, est une enquête d'opinion menée auprès d'un échantillon représentatif comprenant 400 entreprises opérant dans le secteur industriel. Son objectif est de disposer de données dans des délais courts permettant une évaluation de la conjoncture industrielle nécessaire à la prise de décision. Lancée au début de chaque mois, l'enquête recueille les appréciations des chefs d'entreprises sur l'évolution de leur activité par rapport au mois précédent et par rapport au même mois de l'année précédente, ainsi que leurs anticipations quant à son évolution à court terme. Ces données synthétisées ne sont pas corrigées des variations saisonnières.

Bank Al -Maghrib

Angle Avenue Benberka et Avenue Annakhil, Hay Ryad - R a b a t - M a r o c

T é l. (212) 5 37 57 41 04 • F a x (212) 5 3 7 57 41 11/12

www.bkam.ma

Dépôt légal : 2007 / 0028